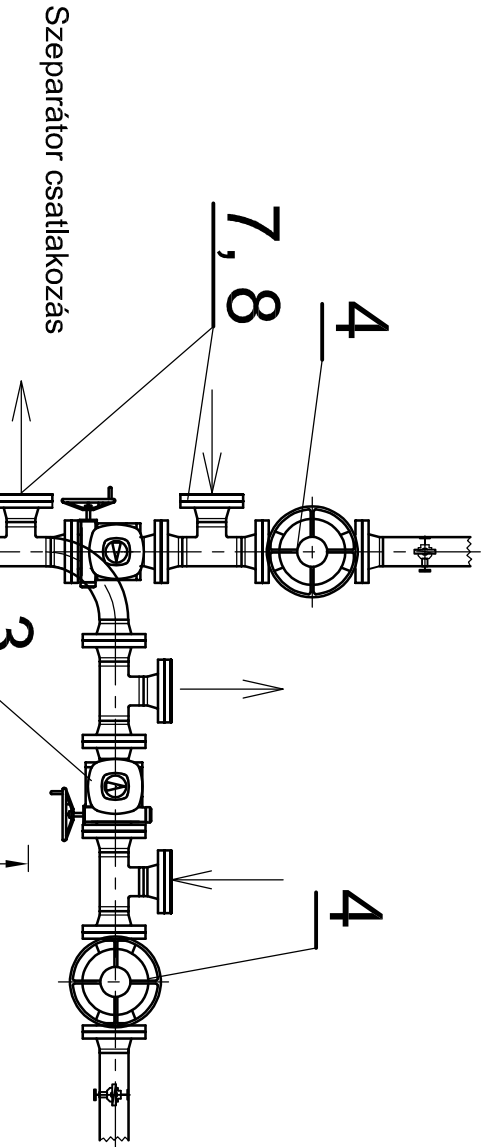
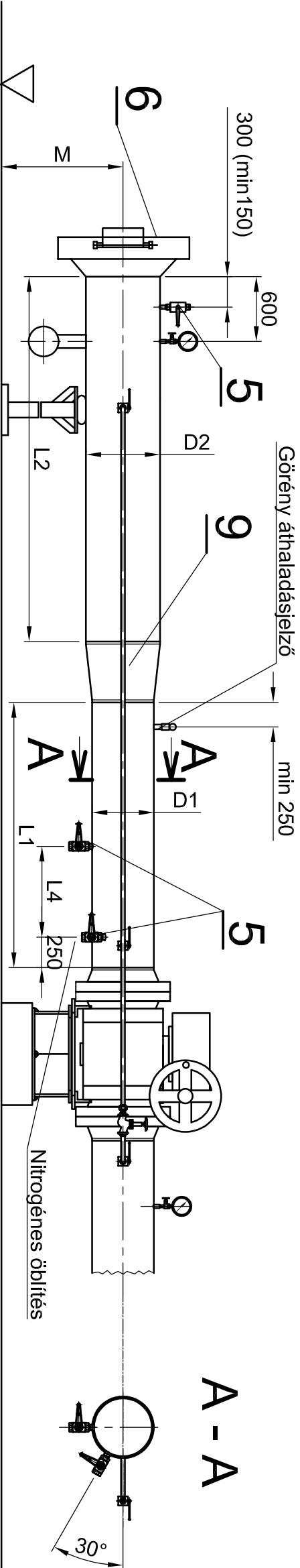
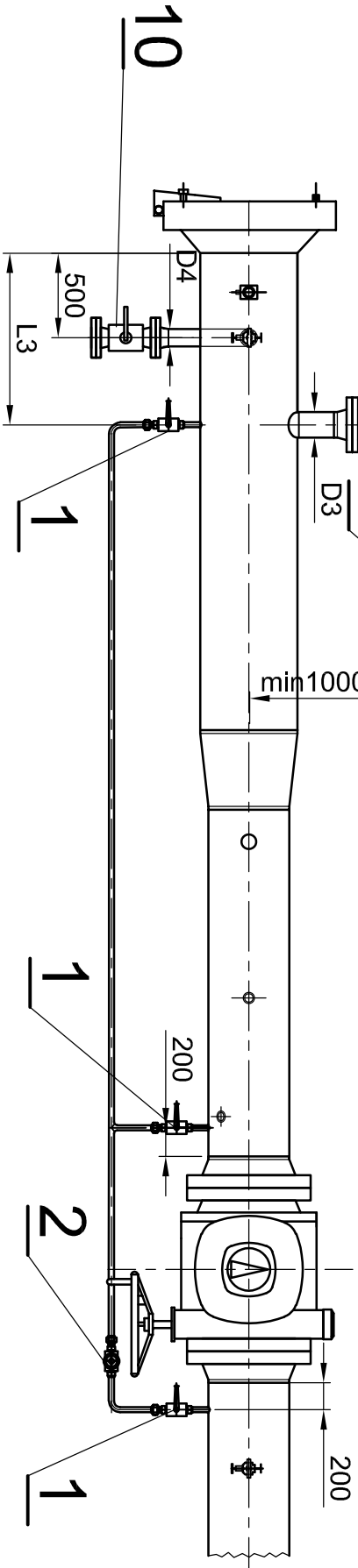



A táblázatban megadott méretek az adott helyszín szerint változhatnak.
Opcionális helyzet, a helyigénynek megfelelően



Távezeték D1 [DN]	Csőszűkítő [DN]	Bővület D2 [DN]	Leftűvató D3 [DN]	Leeresz-tő csomk D4 [DN]	L1 [mm]	L2 [mm]	L3 [mm]	L4 [mm]	Perforált cső [DN]	Tengely magasság [mm]	Mobil szeperator csatlakozás [DN]
100	200/100	200	50	25	1500	2000	1100	500	100	1000	50
150	250/150	250	50	25	2000	2500	1300	500	150	1000	50
200	300/200	300	80	25	2100	2600	1500	500	200	1000	80
250	350/250	350	100	50	2200	2700	1000	500	250	1000	100
300	400/300	400	100	50	2000	2500	1000	500	300	1000	100
350	500/350	500	100	50	2300	2700	1000	500	350	1000	100
400	500/400	500	100	50	2500	2800	1100	500	--	1000	100
500	600/500	600	150	50	2200	3000	1500	500	--	1000	100
600	700/600	700	200	50-100	2600	3300	1200	500	--	1200	100
700	800/700	800	200	50-100	2300	3500	1200	500	--	1200	100
800	900/800	900	200	100	2600	3800	1500	500	--	1200	100
1000	1100/1000	1100	300	100	4000	4500	1500	500	--	1300	100
1200	1400/1200	1400	300	100	4400	6000	2000	650		1300	100



10	1	Gömbcsap	DN25 -DN100	
9	1	Szűkítő	táblázat szerinti	
8	2	Vakkarima	DN50-DN100	
7	2	Karima	DN50-DN100	
6	1	Kamrafedél	DN200 - DN1100	Gyorszáras
5	3	Gömbcsap	1/2" v 1" NPT F-F	Ledugóva
4	1	Szabályozó szelep	DN50 -DN300	
3	1	Gömbcsap	DN50 -DN300	
2	1	Szabályozó szelep	1"NPT F-F	
1	3	Gömbcsap	1"NPT F-F	
Tsz	Db	Megnevezés	Méret	Megjegyzés



FGSZ Zrt

IG-15 3.1. melléklet

Méret:

A3

Megnevezés:

Görénykamra elvi kialakítása